



FA 20 _ 2015 11 22

De la cohérence des indicateurs de pollution de l'air

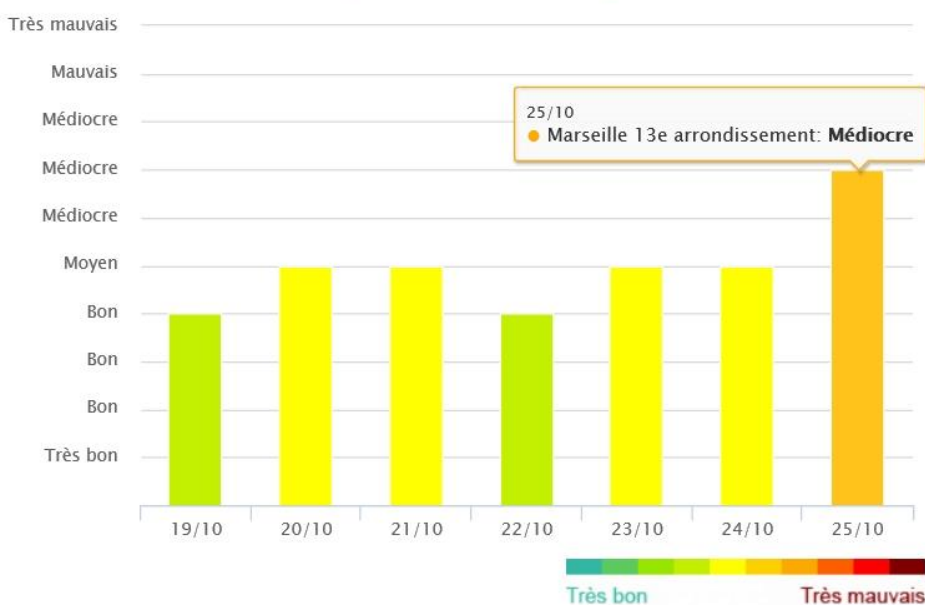
Marseille 24 et 25 octobre 2015

Indicateur Air Paca : le 24/10, jaune _ 25/10, orange.

<http://www.airpaca.org/monair/commune/13213>

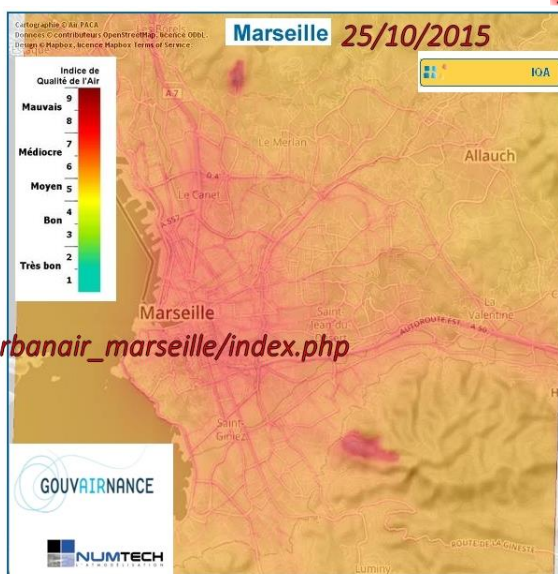
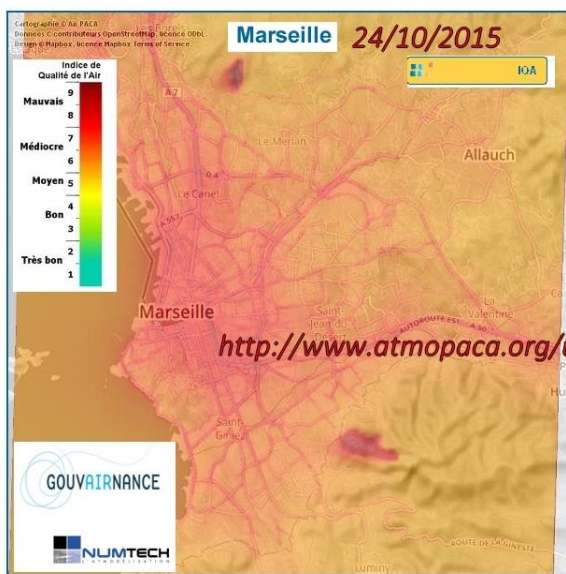


Historique des 7 derniers jours



Indicateur Atmopaca : le 24/10, orange _ 25/10, orange

http://atmopaca.org/urbanair_marseille/index.php?polluant=IQA&date_courante=20151025&jour=0



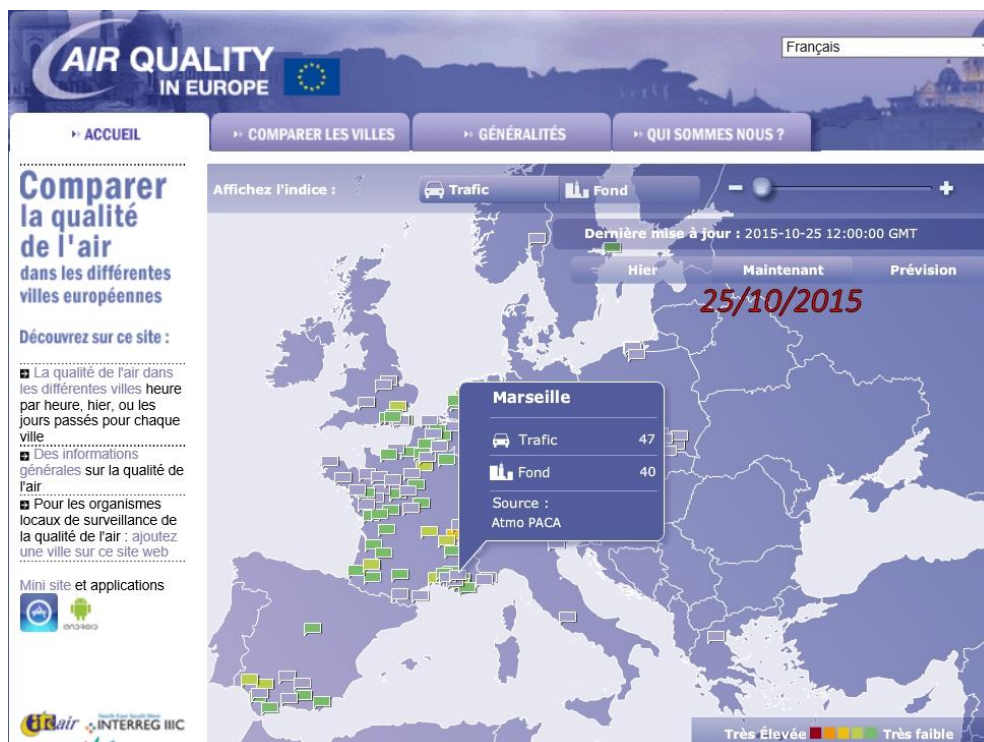
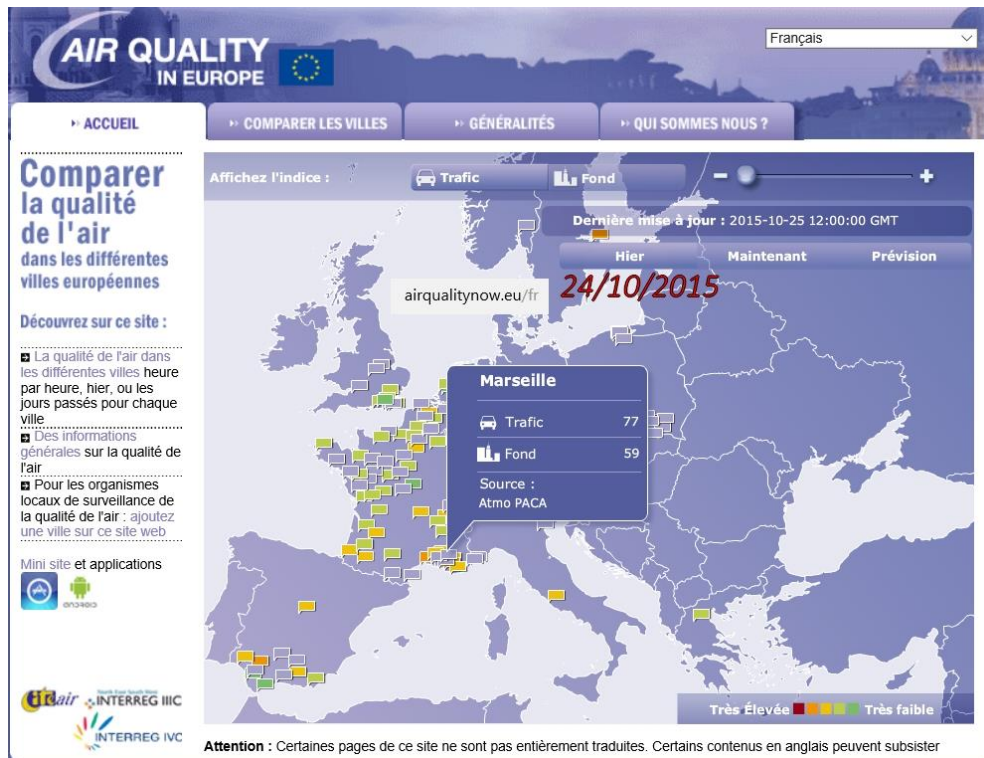
Et en rouge pour certaines zones (IOA – Indice Qualité de l’Air, ici avec pré domination de l’indice PM 10)

Indicateur Airquality : le 24/10 moins bon que le 25/10

<http://www.airqualitynow.eu/fr/>

24/10 : Indice de pollution « trafic » 77 - Indice de pollution de « fond » 59

25/10 : Indice de pollution « trafic » 47 - Indice de pollution de « fond » 40



Autrement dit, du 24 au 25 octobre 2015

Pour AIR PACA.ORG : la qualité de l'air se dégrade

Pour ATMO PACA.ORG : la qualité de l'air stagne

Pour AIRQUALITYNOW.EU : la qualité de l'air s'améliore